

**30.06.2020 (wtorek)**

**Ćwiczenia do rymowanki „Uśmiechnij się”**

Najpierw zróbmy dwa podskoki- raz i dwa

Potem jeszcze dwa obroty- właśnie tak

Teraz mi pomachaj ręką- gdybyś mógł

A na koniec rymowanki- przysiad zrób.

**Ćwiczenie artykulacyjne pt. „Mała sowa sprząta swoje mieszkanie”:**

Dziecko słucha opowiadania czytanego przez rodzica i wykonuje ćwiczenia narządów artykulacyjnych:

Sowa rozejrzała się po swojej dziupli (dziecko przesuwając językiem po podniebieniu górnym, wewnętrznych ścianach policzków, podniebieniu dolnym). Zauważyła duży bałagan. Postanowiła zrobić porządek. Zaczęła od odkurzania sufitu dziupli (przesuwając czubkiem języka od przodu do tyłu jamy ustnej po podniebieniu górnym), zdjęła też firanki (licząc czubkiem języka górne zęby) i włożyła je do pralki (motorek wargami). Po chwili pralka zaczęła płukanie firan (dziecko „przepycha” powietrze wewnątrz jamy ustnej). Sowa odkurzyła też ściany (przesuwając czubkiem języka po wewnętrznej ścianie policzków) oraz podłogę (przesuwając czubkiem języka po podniebieniu dolnym w okolicach łuku zębowego). Rozwiesiła firany (ponownie licząc czubkiem języka górne zęby). Sowa była bardzo zadowolona z wykonanej pracy i szeroko się uśmiechnęła (rozciąga szeroko usta). Dumna wyjrzała z dziupli i rozejrzała się wokół (porusza językiem ruchem okrężnym na zewnątrz jamy ustnej). Spojrzała w górę (dziecko sięga czubkiem języka w kierunku nosa), spojrzała w dół (sięga czubkiem języka do prawego kącika ust) i w lewo (przesuwając czubkiem języka do lewego kącika ust). Wszędzie był porządek i słychać było śpiewające ptaki (gwizdząc naśladując głosy ptaków).

**Stosowanie zwrotów grzecznościowych w różnych sytuacjach w ciągu dnia:** proszę, poproszę, dziękuję, przepraszam.

**Zabawy umuzykalniające. Słuchanie piosenki Lato w kawiarence.**

<https://www.youtube.com/watch?v=3jqBO3x6Kxs>




Za rogiem czeka lato w malutkiej kawiarence.

Popija słodki soczek, balonik trzyma w ręce.

I zaprasza na wakacje teraz, już!

**Ref.:** Lato, ach, lato, zaczaruj wszystkich nas!

**Dokończ lodowe rytmy.**



### **Praca plastyczna - Lody**

<https://www.youtube.com/watch?v=mtz5eNtyvgA>

### **Zabawy matematyczne**

- <https://www.youtube.com/watch?v=zsc7swm3KOg>

- <https://www.youtube.com/watch?v=udHygaPNeEs>

**Oglądanie filmu - Muszle**[https://www.youtube.com/watch?v=t\\_8Xc\\_o0nJ0](https://www.youtube.com/watch?v=t_8Xc_o0nJ0)

### **Poznawanie sposobów wykorzystania bursztynu.**

Oglądanie filmu Moc bursztynu <https://www.youtube.com/watch?v=leAZyk3qs94>

### **Zabawy literkami – litery alfabetu i nazwy zwierząt wodnych**

[https://www.youtube.com/watch?v=xTLkY3pMWiw&list=PL\\_Mu44QbW70HVpGEIBmJDx08Eez-PNzRO](https://www.youtube.com/watch?v=xTLkY3pMWiw&list=PL_Mu44QbW70HVpGEIBmJDx08Eez-PNzRO)