

## 06.05

1. „Bajkopisarz”- nauka rymowanki Z. Dmitrocy.

Pisarz bardzo lubi ciszę,  
Wtedy dobrze mu się pisze.  
Teraz już nie skrobie piórem,  
Tylko stuka w klawiaturę.

2. Słuchanie piosenki „O czytaniu książki”:

<https://www.youtube.com/watch?v=GTPWU1L8LVw>

Spróbuj odpowiedzieć na pytanie: **Dlaczego warto czytać książki?**

3. „Zakładka do książki”- zabawa plastyczna.

Wykonaj zakładkę do książki.


Poniżej znajdziesz wiele pomysłów na jej wykonanie:

<https://pl.pinterest.com/blogpanimonia/zak%C5%82adki-do-ksi%C4%85%C5%BCek/>

4. „Jak dbać o książki?”- omówienie zasad korzystania z książek.

Porozmawiajcie wspólnie z rodzicami, o prawidłowym korzystaniu z książek.  
Pomogą Wam w tym poniższe ilustracje:

# ZASADY KORZYSTANIA Z KSIĄŻEK



[przedszkolankowo.pl](http://przedszkolankowo.pl)

## ZASADA 1 ZAWSZE MYJ RĘCE PRZED CZYTANIEM



[przedszkolankowo.pl](http://przedszkolankowo.pl)

## ZASADA 2 NIE CZYTAJ GDY PIJESZ I JESZ!



[przedszkolankowo.pl](http://przedszkolankowo.pl)

## ZASADA 3 NIE PISZ I NIE RYSUJ PO KSIĄŻCE




[przedszkolankowo.pl](http://przedszkolankowo.pl)

**ZASADA 4  
ODKŁADAJ KSIĄŻKI NA PÓŁKĘ**



*przedszkolankowo.pl*

**ZASADA 5  
NIE WYRYWAJ I NIE WYRZUCAJ  
KARTEK Z KSIĄŻKI**




*przedszkolankowo.pl*

**ZASADA 6  
UŻYWAJ ZAKŁADKI**



*przedszkolankowo.pl*

**ZASADA 7  
PAMIĘTAJ NIE RZUCAJ, NIE KOP I NIE  
SIADAJ NA KSIĄŻKACH!**



*przedszkolankowo.pl*



### 5. „Bajkopisarz”- zabawa paluszkowa.

<p><b>Pisarz bardzo lubi ciszę, Wtedy dobrze mu się pisze. Teraz już nie skrobie piórem, Tylko stuka w klawiaturę.</b></p>	<p><i>Palcami obu rąk masujemy płatki swoich uszu. Na dywanie kreślimy ręką wzorki. Palcami obu rąk „drapiemy” w podłogę. Stukamy kolejno palcami obu rąk w podłogę.</i></p>
--	--

### 6. Książkowy (foto)bal przebierańców.

Przebierz się za ulubioną książkową postać i wspólnie z rodzicami wykonajcie zdjęcie, które następnie prześlijcie na adres: [przedszkolekubus3@gmail.com](mailto:przedszkolekubus3@gmail.com)

Nadesłane zdjęcia zostaną opublikowane na stronie internetowej przedszkola.