

05.05

1. Ćwiczenia z butelką:



<https://www.youtube.com/watch?v=HvW4UOhQo3U>

2. Zabawa muzyczno-ruchowa z piosenką:

https://www.youtube.com/watch?v=3ucDVAsz_C0

3. Zwrócenie uwagi na dokładne mycie rąk z wierszem I. Salach „Czyste ręce”- nauczcie się go na pamięć ☺

Dziś od rana plusk w łazience.

To dzieciaki myją ręce.

Najpierw w wodzie opłukują,

potem mydłem nasmarują.

Znowu woda - istny cud.

W umywalkę puk -puk -puk.

Jeszcze tylko kran zakręcę

i już czyste mamy ręce.

4. „Jak powstaje książka?”- oglądanie filmu edukacyjnego: poznanie sposobu powstawania książki i rodzajów książek.



<https://www.youtube.com/watch?v=icdV3QZb10Q>

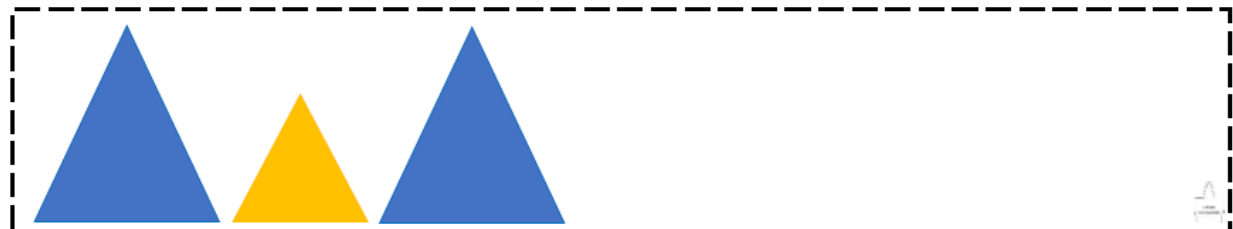

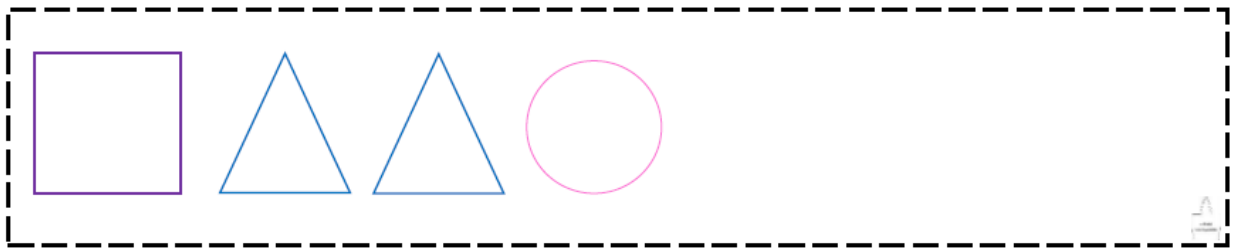
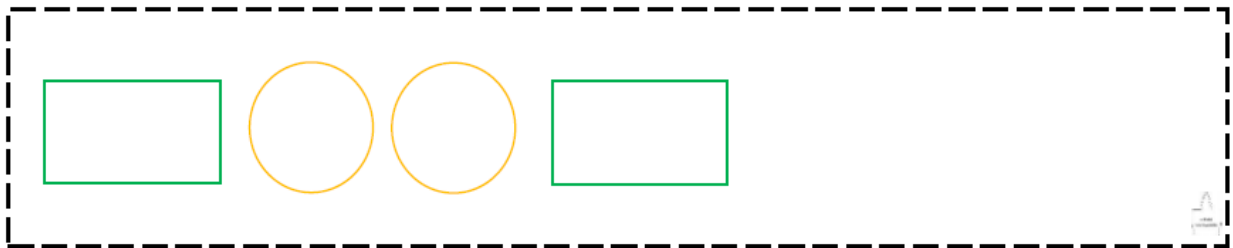
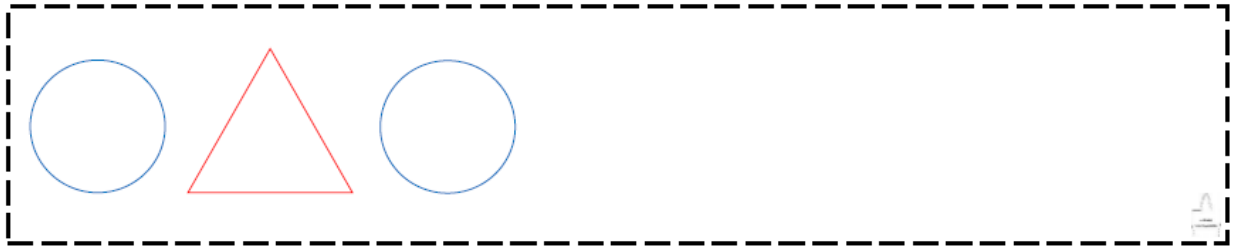
5. Zabawa plastyczna- projektowanie okładki książki.

**PONÓŻ ILUSTRATOROWI ZAPROJEKTOWAĆ
OKŁADKĘ DLA NOWEJ KSIĄŻKI DLA DZIECI,
OPOWIEDZ O CZYM BĘDZIE.**



6. „Co będzie dalej?” – zabawa dydaktyczna: układanie rytmów.

Dorysuj figury geometryczne zgodnie z rozpoczętą sekwencją.



7. „Z książki do książki” – zabawa ruchowa z elementem skoku.

Zadaniem dziecka jest pokonanie ułożonego z kartek lub poduszek toru, przeskakując z kartki na kartkę/poduszki na poduszkę- obunóż.



Tu znajdziecie więcej zabaw ruchowych z poduszkami



https://www.youtube.com/watch?v=j4EiXe1STkI&feature=emb_title