


30.06

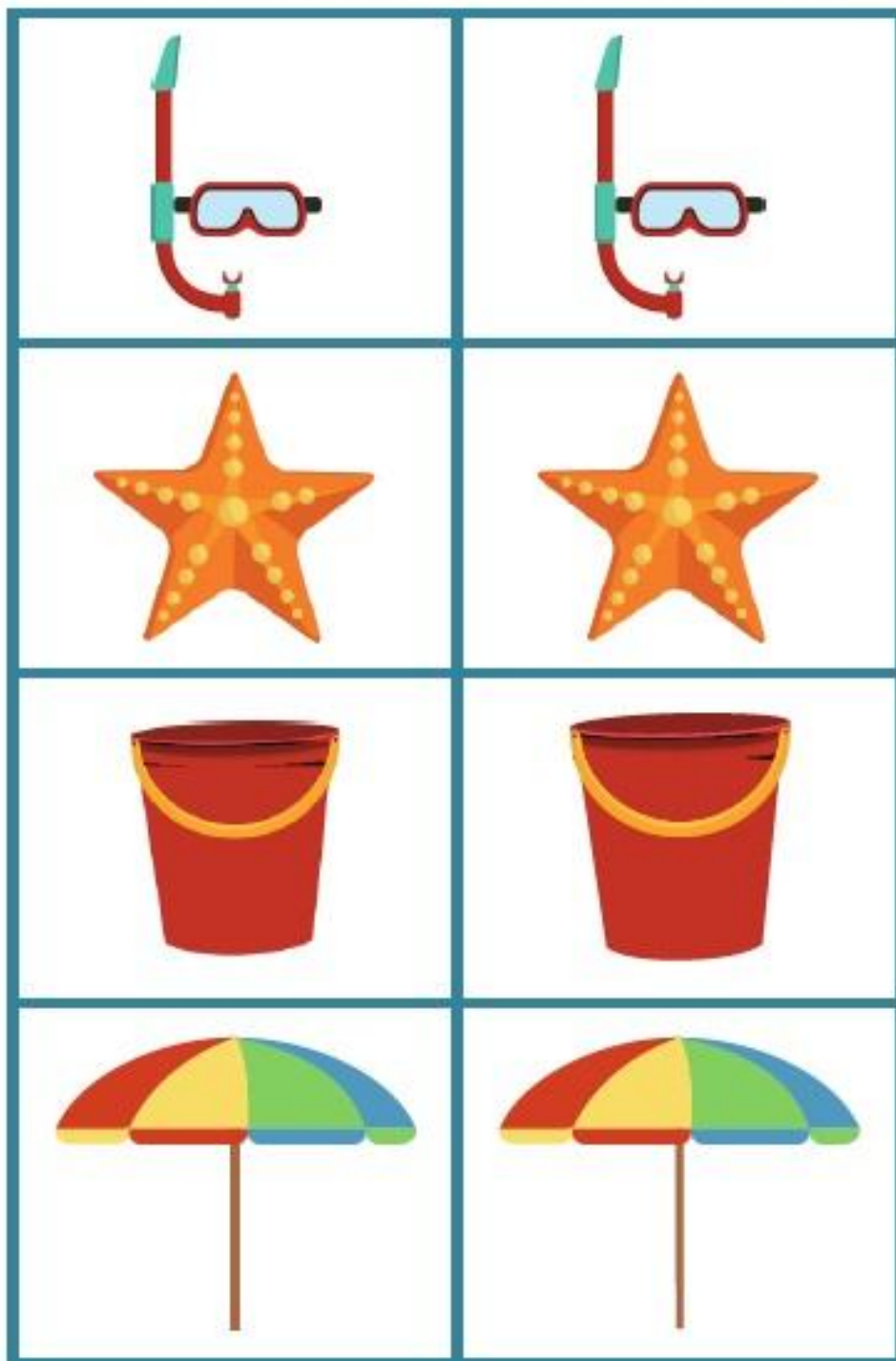
1. „Wakacyjne marzenia”- praca plastyczna.


Na szklach okularów dzieci rysują miejsce, w którym chciałyby spędzić wymarzone wakacje. Muszą także dorysować nos, usta, brwi oraz dorobić włosy.




2. „Wakacje”- memory obrazkowe.

Obrazki do wydrukowania i wycięcia- do gry w Pamięć:








3. „Wakacyjne obrazki”- karty pracy. Skreślanie niepasującego elementu; łączenie obrazka z jego cieniem.

W KAŻDYM RZĘDZIE SKREŚL JEDEN NIEPASUJĄCY ELEMENT.



POŁĄCZ OBRAZEK Z JEGO CIENIEM.

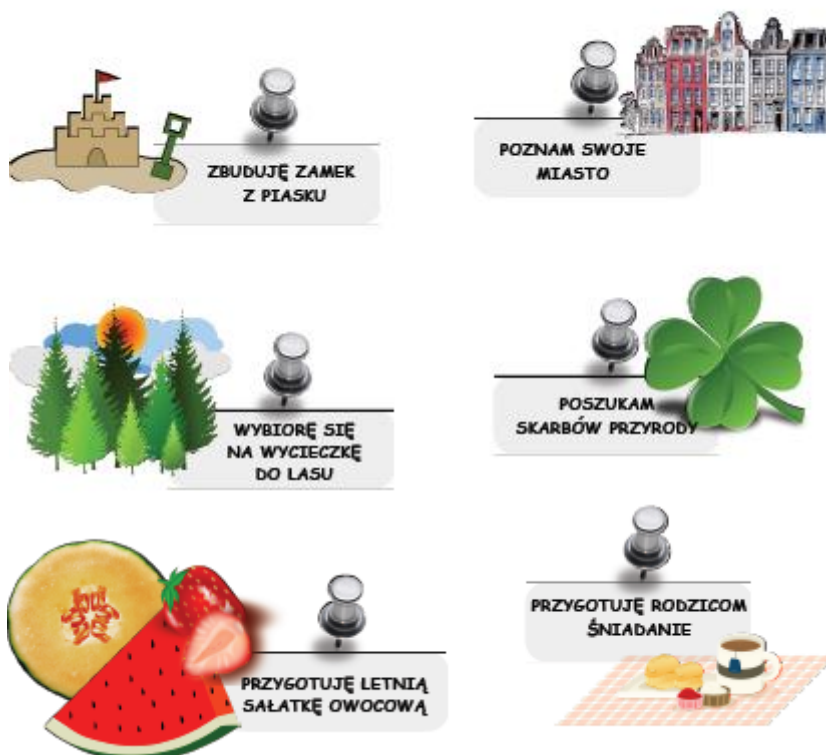


4. Zabawy masami sensorycznymi.

- ✓ Ciągliwego gluta można zrobić w 5 minut. Do jego wykonania potrzeba zaledwie dwóch składników, barwnika i wody. Naprawdę proste i naprawdę fajne! Instrukcja tutaj: <https://panimonia.pl/2017/02/20/ciagliwy-glut-5-minut-go-zrobic/>
- ✓ Domowa ciastolina pachnie i jest niesamowicie plastyczna – nie klei się, nie brudzi i można z niej zbudować chyba wszystko! Instrukcja tutaj: <https://panimonia.pl/2016/08/27/15-minutowa-domowa-ciastolina/>
- ✓ Masa aksamitna powstaje z odżywki i skrobi. Za kilka złotych możemy zafundować sobie mały sensoryczny raj! Instrukcja tutaj: <https://panimonia.pl/2017/01/31/masa-aksamitna-w-10-minut-odzywka-i-maka-ziemniaczana/>

W czasie wakacji spróbujcie wykonać poniższe zadania:

WAKACYJNE WYZWANIA





UDANYCH I BEZPIECZNYCH
WAKACJI

życzy Pani Natalia ☺