



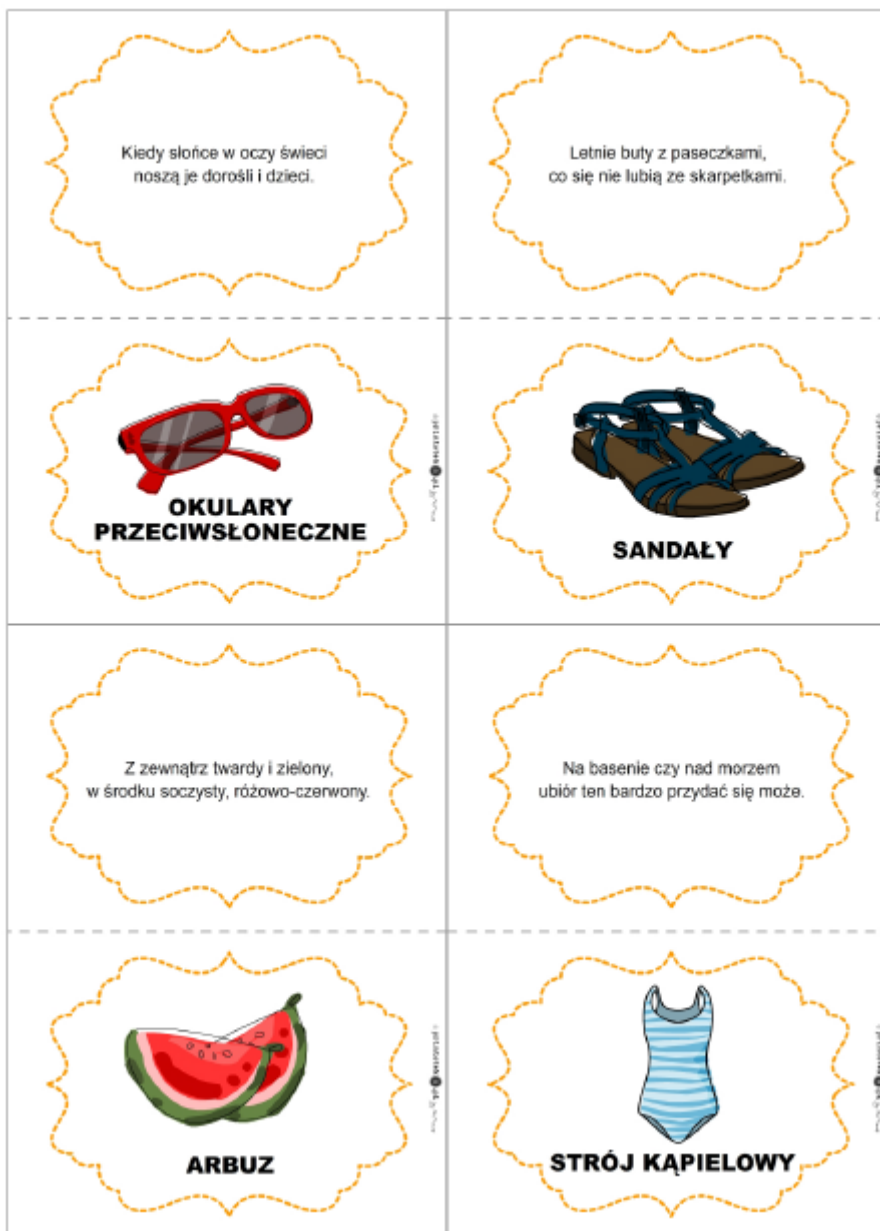


29.06

1. „Letnie zagadki”- rozwiązywanie zagadek.

<p>Świeci w dzień na niebie i ogrzewa ciebie.</p>	<p>W ciepły dzień dla ochłody chętnie zjem zimne...</p>
 <p><b>SŁOŃCE</b></p>	 <p><b>LODY</b></p>
<p>Składany, przenośny do siedzenia i leżenia, na plażę doskonały, nie tylko dla lenia.</p>	<p>Łódka z żaglem, w który wiatr dmucha Najszybciej płynie, gdy jest zawierucha.</p>
 <p><b>LEŻAK</b></p>	 <p><b>ŻAGŁÓWKA</b></p>



## 2. „Sylabowe obrazki”- zabawa ruchowa.


Podczas trwania muzyki, dziecko swobodnie porusza się po pokoju. Na pauzę w muzyce, rodzic pokazuje obrazek, a dziecko dzieli nazwę przedmiotu z obrazka na sylaby i podaje liczbę sylab.

Muzyka: <https://www.youtube.com/watch?v=JY2LxTikWyQ>




### 3. „Garderoba Tupa”- zabawa dydaktyczna.

Tup zwraca się do dzieci z prośbą o pomoc w uporządkowaniu ubrań w szafie. Zabawa polega na odszukaniu wśród ilustracji ubrań, które nosimy latem.



#### 4. „Smaki lata”- zabawa matematyczna.

Do zabawy potrzebne będą: wydrukowana lub narysowana ilustracja z różkiem lodowym, kostka do gry oraz plastikowe nakrętki po napojach.



Dzieci otrzymują ilustrację lodowych różków oraz kilka plastikowych nakrętek. Rodzic rzuca kostką, a dziecko układa nad różkiem tyle nakrętek- gałek lodów, ile oczek wypadło na kostce.

#### 5. Wakacyjna praca plastyczna.

Kilka propozycji:



dzieciakiwdomu.pl

# flip flop craft for kids



# Lemonade Craft Idea

dzieciakiwdomu.pl



# ice cream craft for kids

dzieciakiwdomu.pl



PRACZ PLASTYCZNA .PL