

Temat: **POLSKA- MOJA OJCZYZNA**

27.04

1. Zabawa w kuchni - „Ułóż tak samo”.

Dziecko układa sztucze według wzoru ze zdjęcia:





2. „Na mojej ulicy” – wypowiedzi dzieci na podstawie własnych doświadczeń.


Rodzic rozmawia z dzieckiem, na temat wyglądu ulicy, na której mieszkają – co się na niej znajduje, czy są jakieś sklepy, jak wyglądają sąsiednie domy, czy w pobliżu jest parking itp.


3. „Zabawy z Tupem” – zabawa dydaktyczna.

Dziecko dzieli nazwy przedmiotów na sylaby, a następnie umieszcza obrazki w odpowiedniej pętli, w zależności od liczby sylab w słowach (jedno-, dwu-, trzysylabowe).



designed by freepik



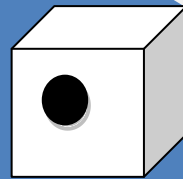


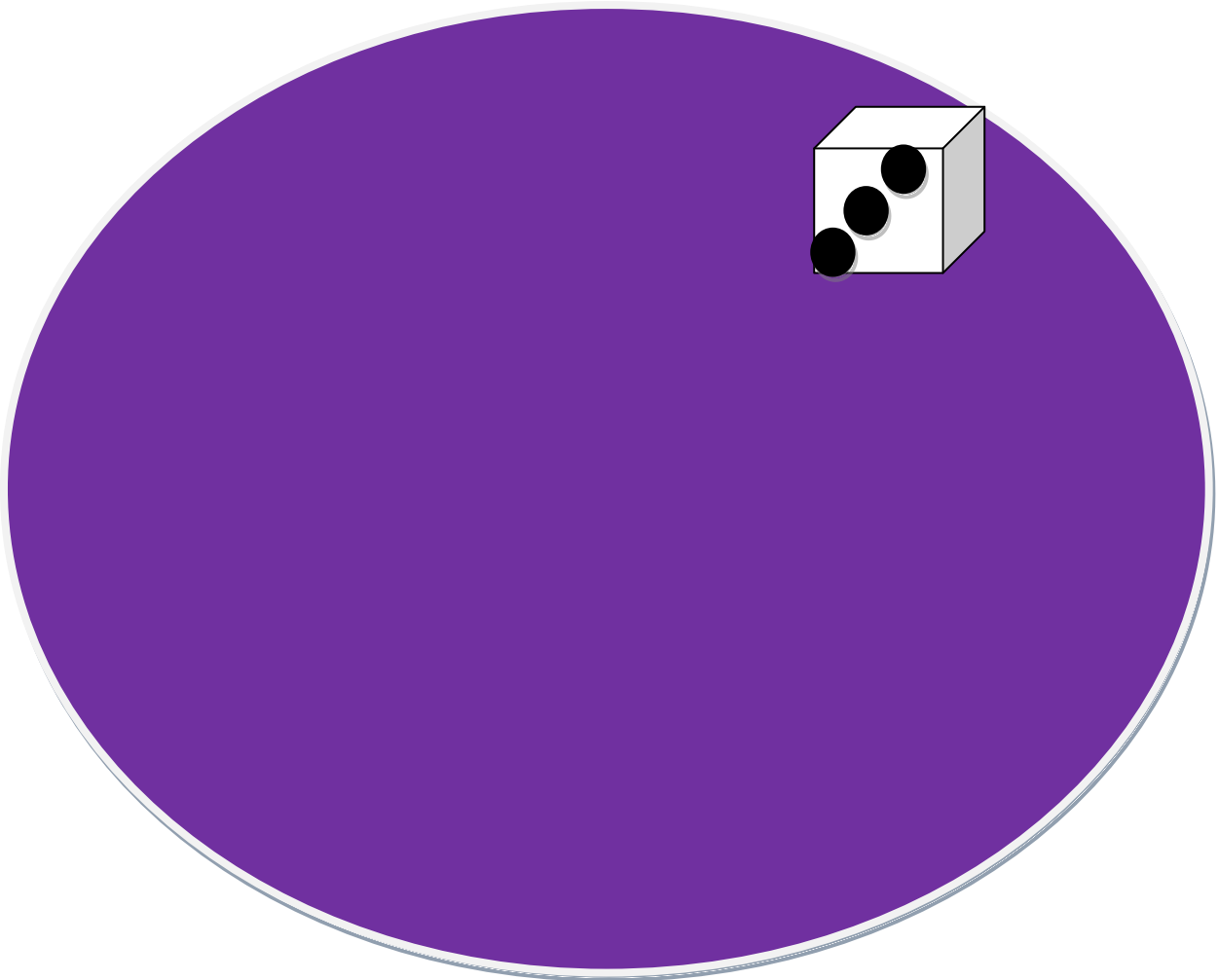
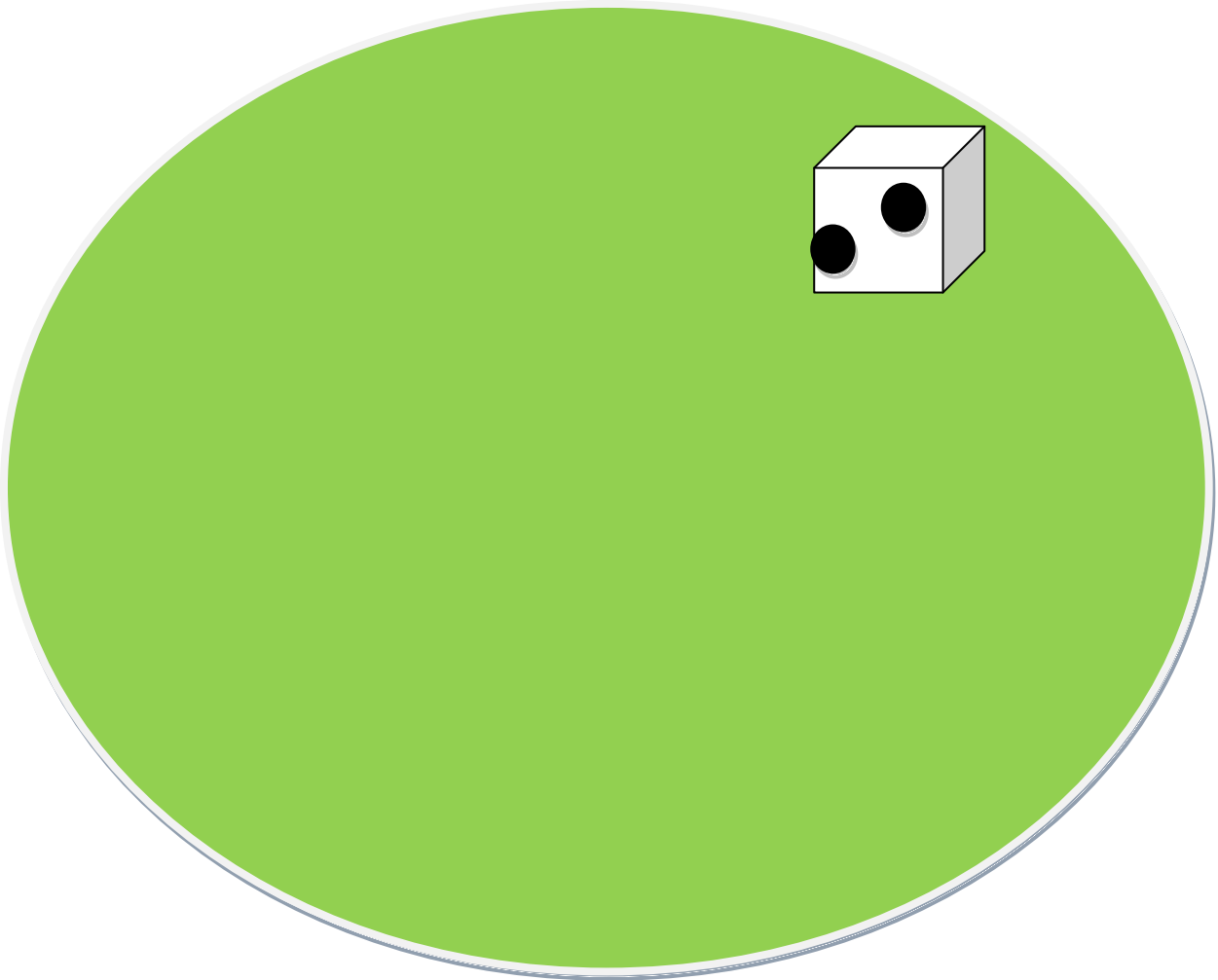
© Can Stock Photo



© Can Stock Photo

domy, okno, rower, komin, samochód, ogród, ser, dom





4. „Mój dom” – zabawa plastyczna.

Dzieci malują farbami, jak wygląda ich dom. Uwzględniają w rysunku zarówno szczegóły domu, jak i otoczenia – zieleń, ulica itp.

5. „Raz, dwa, trzy, tyle zrobisz ty!” – zabawa ruchowa z elementem liczenia.

Zakręć kołem i wykonaj ćwiczenie:

<https://wordwall.net/pl/resource/537755/zaj%c4%99cia-ruchowe/%c4%87wiczenia-ruchowe>

6. Układanie puzzli.

Puzzle do wydrukowania i rozcięcia.





