

24.04

1. Zabawy gimnastyczne

https://www.youtube.com/watch?v=dqk_IongIzI

<https://www.youtube.com/watch?v=OZ54i4ecwWA>

<https://www.youtube.com/watch?v=30BVfTvlrE>

2. „Śmieciowi smakosze” – praca plastyczna.

- Zanim wykonacie pracę, posłuchajcie bajki:

<https://www.youtube.com/watch?v=szW7J9fGjIU>

Rodzic zadaje pytania:

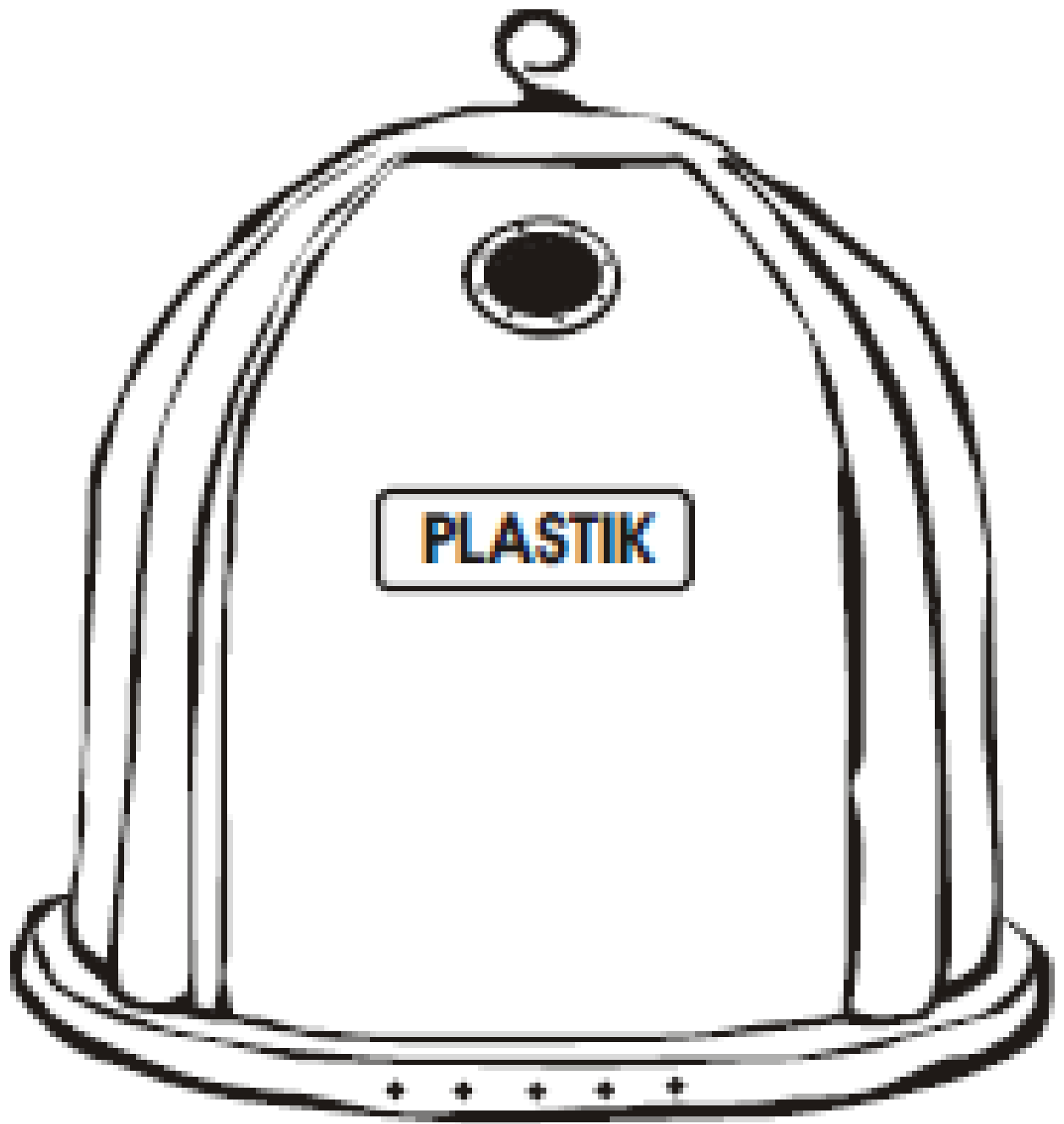
Do jakiego koloru kosza wyrzucamy papier?- niebieski


Jaki kolor ma pojemnik na metalowe i plastikowe odpady- żółty

Co znajdowało się w brązowym koszu- resztki jedzenia np. skórki po bananie, ogryzki od jabłek, obierki od warzyw- BIODOPADY

- Zadaniem dziecka jest wykleić kawałkami papieru lub pokolorować, pojemnik na odpady wybranym kolorem (niebieski, zielony, żółty) i przykleić dookoła pojemnika odpowiednie odpady (np. kolor pojemnika zielony- słoik, szklanka).





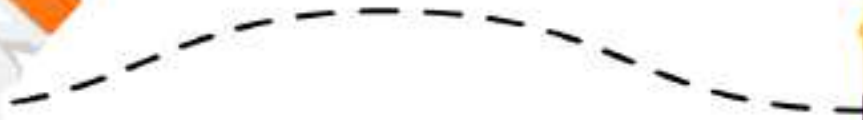








3. Ćwiczenia grafomotoryczne- rysowanie po śladzie.



4. Polecam słuchowiska dla dzieci.

<https://www.polskieradio.pl/18/7073/>